



# Bienvenue à l'ÉTS!

Séance d'accueil pour les étudiants internationaux

Été 2023 – 1er mai, 10 h, A-1600



→ ÉTS  
INTERNATIONAL



# AVEC VOUS AUJOURD'HUI

Élie-Anne Goodhue, Alison Threatt

Conseillères aux étudiants internationaux

*Service des relations internationales (SRI)*

- Immigration, documents officiels
- Accueil et intégration
- Gestion des ententes internationales



## Nous joindre

- Courriel : [international@etsmtl.ca](mailto:international@etsmtl.ca)
- Groupes Facebook : [Étudiants internationaux – ÉTS](#)
- Instagram: [@ets\\_international](#)
- Rencontre individuelle
  - Prendre un [rendez-vous en ligne ou sur le campus](#) (A-3700)



# DÉMARCHES – EN BREF

## Démarches internes – ÉTS

1. Déposer vos documents officiels au Bureau de la registraire
2. Faire suivre votre permis de travail stage COOP au Service de l'enseignement coopératif (cas échéant)
3. Mettre à jour votre dossier étudiant
4. Finaliser vos démarches d'assurances
5. Répondre à vos conditions d'admission (cas échéant)
6. Finaliser votre inscription
7. Payer vos frais de scolarité

## Démarches externes

1. Ouvrir un compte bancaire
2. Obtenir un numéro d'assurance sociale (NAS)
3. Obtenir une carte de transport
4. Assurer votre hébergement à long terme




# DÉMARCHE – DOCUMENTS D'IMMIGRATION

Pour valider votre dossier, vous devez transmettre les documents suivants à [documentsimmigration@etsmtl.ca](mailto:documentsimmigration@etsmtl.ca) ou en personne au comptoir de service du BdR (A-1120) **dès aujourd'hui** ou au plus tard **le 3 mai**.

- Étudiants en programme d'échange 1 session (0469): passeport et certificat de naissance
- Étudiants internationaux : CAQ\*, PE, passeport

*Si vous avez fait votre demande de CAQ avant le 15 mars 2023 et vous n'avez pas obtenu votre CAQ en version papier avant votre départ pour le Canada, contactez immédiatement le Ministère au +1 (514) 864-9191 pour demander la lettre d'attestation de délivrance du CAQ (CAQ électronique). Demande gratuite. La lettre sera déposée dans votre compte en ligne du MIFI et sera à présenter au Bureau de la registraire.*

Lorsque votre dossier est conforme, votre lettre d'admission sera modifiée pour retirer la mention des documents officiels. (Voir votre portail MonÉTS).

Québec  Certificat d'acceptation du Québec

Séjour temporaire  
No réf. indiv. C2429076  
No Dossier C000466213

Le présent certificat atteste que le requérant identifié ci-dessous répond aux exigences du Québec relatives aux résidents temporaires dans la catégorie indiquée. En conséquence, les autorités canadiennes sont priées, dans le cadre des normes statutaires applicables, d'accorder au requérant et aux membres de sa famille compris dans sa demande les autorisations appropriées.

Nom à la naissance \_\_\_\_\_  
Prénom \_\_\_\_\_  
Autre nom \_\_\_\_\_ Type \_\_\_\_\_  
Date de naissance 1988-09-26 Sexe F  
Catégorie E Etudiant  
Valable du 2007-08-02 Au 2008-11-30  
Unité administrative Service aux étudiants étrangers Date d'émission 2007-08-02  
Programme de formation \_\_\_\_\_  
Nom de l'employeur \_\_\_\_\_  
s/o \_\_\_\_\_  
Lieu de traitement s/o \_\_\_\_\_  
Accord conditionnel, BVC de KIEV \_\_\_\_\_

Le titulaire de ce certificat doit respecter les conditions relatives à sa délivrance édictées par le Règlement sur la sélection des ressortissants étrangers décollant de la Loi sur l'immigration au Québec (L.R.Q., c.1-0.2).

Nom du fonctionnaire Tram Dang Code C12195  
Signature autorisée \_\_\_\_\_

Avis important :  
Le présent certificat n'est pas un document d'admission et ne saurait en aucun cas dispenser son titulaire des autorisations requises par le Gouvernement du Canada. Conservez-le cependant avec soin : il pourra vous être demandé au Québec.

Ministère de l'Immigration et des Communautés culturelles 3- REQUÉRANT



# DOCUMENTS D'IMMIGRATION | RENOUELEMENT

Attention! Tout au long de vos études à l'ÉTS et de votre séjour au Canada, vous devrez préserver un statut légal valide et fournir des documents d'immigration en règle à l'École.

Si vos documents expirent avant la fin de votre programme d'études (ex. : report précédent; prolongation de la durée de vos études), il faut les renouveler le plus rapidement possible, ou **au minimum 6 mois** avant l'échéance. Vous devez fournir les nouveaux documents au Bureau de la registraire, responsable de la conformité du dossier à l'ÉTS, avant leur expiration.

## Des ressources pour vous aider

- Procédure de renouvellement détaillée sur notre page [«Immigration – Pendant vos études»](#)
- Avis de rappels automatisés avant à 120, 30 et 10 jours avant l'expiration de vos documents
- [Ateliers sur le renouvellement](#) animés par le SRI et publicisés dans Interface et le calendrier des événements
- Rendez-vous individuel avec une conseillère en immigration, [en ligne ou sur le campus](#) (SRI- local A3700)

# STATUT D'ÉTUDIANT INTERNATIONAL | RAPPELS

## Conditions de séjour

En tant qu'étudiant international, vous devez respecter les conditions de séjour exigées par le [MIFI](#) et [IRCC](#) tout au long de votre séjour au Canada.

- Faire de ses études son activité principale (études à temps plein, réussite académique)
  - Poursuivre à temps plein pendant les sessions régulières = condition pour le permis de travail post diplôme
- Maintenir une assurance maladie québécoise pour vous et pour tous les membres de votre famille qui vous accompagnent, et ce, dès leur arrivée au Canada
- Respecter les conditions relatives aux autorisations de travail de votre PE (ex. : maximum de 20h/ semaine hors-campus AU MOINS QUE vous répondez à toutes les conditions [particulières](#) vis-à-vis le mesure temporaire annoncé par IRCC le 7 octobre 2022)

Atelier sur les autorisations à travailler au Canada le 18 mai à 13 h 30 sur Zoom

### Qui peut travailler pendant plus de 20 heures par semaine hors campus?

Du 15 novembre 2022 au 31 décembre 2023, vous pouvez travailler plus de 20 heures par semaine hors campus pendant que vous étudiez si :

- soit vous êtes titulaire d'un permis d'études et que vous étudiez à temps plein (ou à temps partiel lors de votre dernier trimestre scolaire) dans un EED;
- soit vous avez reçu une réponse favorable à votre demande de permis d'études, mais que vous n'êtes pas encore arrivé(e) au Canada.

De plus, vous devez satisfaire à toutes les exigences suivantes :

- Vous devez vous assurer que nous avons reçu votre demande pour ce permis d'études (y compris les prolongations) au plus tard le 7 octobre 2022.
- Une autorisation de travailler hors campus doit figurer sur votre permis d'études.
- Vous devez être soit au Canada ou soit vous y rendre avant le 31 décembre 2023.

# STATUT D'ÉTUDIANT INTERNATIONAL | RAPPELS

## Cas particuliers

Votre permis d'études a été émis pour un autre établissement?

- Signalez votre changement d'EED via votre [compte MonCIC](#)

Changement de programme?

- Si vous changez de niveau d'études (ex.: Maîtrise vers Doctorat), vous devrez obtenir un nouveau CAQ.

Congé/pause d'études?

- Durée maximale de 150 jours, interdiction de travailler
- Congé autorisé obligatoire pour les étudiants en programme de recherche (M.Sc.A et Ph.D.)

Questions? Contactez les [personnes ressources](#) à l'ÉTS selon la nature de votre situation.

# DÉMARCHE - PERMIS DE TRAVAIL STAGE COOP

L'expérience professionnelle fait partie intégrante d'un certain nombre de programmes à l'ÉTS

- Stage COOP au baccalauréat ([trois stages rémunérés](#));
- Stage industriel à la maîtrise - profil projet ([STA800](#), [STA802](#) ou [MGA902](#))\*. )

Afin de pouvoir réaliser une activité de stage, tous les étudiants internationaux doivent obligatoirement obtenir un permis de travail stage coop d'IRCC qui mentionne l'ÉTS comme employeur :

- Une copie de ce dernier, ainsi que du numéro d'assurance sociale doit être envoyé au Service de l'enseignement coopératif (SEC) - [stages@etsmtl.ca](mailto:stages@etsmtl.ca)

## **Vous n'avez pas reçu votre PTSC?**

- Faites la demande dès maintenant en ligne sur le site d'IRCC en suivant la [procédure](#) sur notre site Internet.
- Aucuns frais, mais délais d'environ 4 mois!

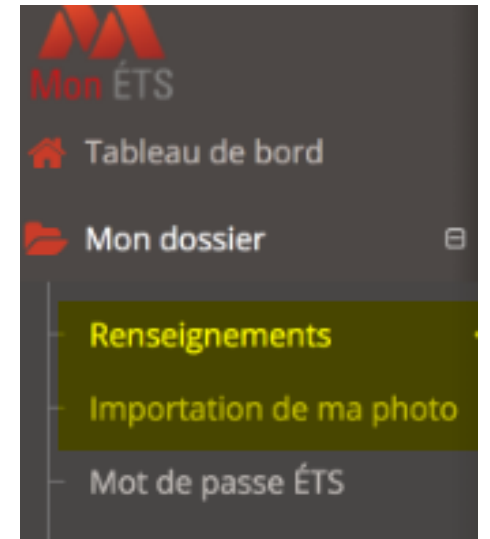
Consultez notre page [«Travailler avec un permis de travail stage COOP»](#) pour les autres détails et les conditions d'utilisation du PTSC dans le cadre d'un projet.



# DÉMARCHE – DOSSIER ÉTUDIANT

## Mettre à jour votre adresse

1. Se connecter au portail [Mon ÉTS](#);
2. Aller dans la section Mon dossier > Renseignement et ajouter votre nouvelle adresse à Montréal



## Comment obtenir sa carte étudiante?

1. Se connecter au portail [Mon ÉTS](#);
2. Ouvrir la page *Téléchargement de votre photo*;
3. Télécharger une photo d'identité en respectant les consignes;
4. Télécharger une photo d'un document d'identité en respectant les consignes;
5. Envoyer les documents



# DÉMARCHE - ASSURANCES

Tous les étudiants internationaux sont automatiquement facturés et couverts par l'assurance collective Desjardins, incluant ceux admissibles à la RAMQ. En étant inscrit à des activités créditées, vous devez avoir des documents d'immigration valides ET être assuré.

## Assurance collective Desjardins

1. Payez les frais d'assurances inclus sur votre relevé d'inscription-facturation (900\$ / année – **300\$** pour les étudiants qui commencent leurs études à la session d'été)
2. Environ 6 semaines après, vous recevrez, par courriel, vos accès à votre carte numérique à partir du [portail en ligne de Desjardins](#)

Si urgence médicale entre-temps, contactez [assurances.etrangers@etsmtl.ca](mailto:assurances.etrangers@etsmtl.ca) pour une attestation temporaire.

## RAMQ

1. Suivez la [procédure d'inscription à la RAMQ](#)
2. Faites suivre votre preuve d'affiliation à la RAMQ (lettre d'admissibilité ou la carte) à [assurances.etrangers@etsmtl.ca](mailto:assurances.etrangers@etsmtl.ca) le plus rapidement possible, ou au plus tard avant le 1<sup>er</sup> août pour faire annuler OU obtenir un remboursement des frais d'assurances Desjardins

# ASSURANCES DESJARDINS

## Inclusion

- Frais médicaux et hospitaliers, médicaments sur ordonnance
- Service de télé-médecine
- Honoraires du médecin, examen de la vue, transport en ambulance...
- Physiothérapeute, chiropraticien, ostéopathe, podiatre, psychologue...
- Garantie rapatriement en cas de décès ou d'invalidité
- Assurance voyage (traitement d'urgence) pour un maximum de 14 jours à l'extérieur du Québec



## Exclusion

- Soins dentaires, soins de la vue, lunettes, membres de la famille (**couverture individuelle seulement**), tout traitement **facultatif**

### Attention!

Questions? C'est de votre responsabilité de communiquer avec l'assureur **AVANT** d'engager des frais!!!

# ASSURANCES DESJARDINS | SUITE

## Réclamation

Il se peut que vous soyez dans l'obligation de faire un paiement lors d'une consultation dans un hôpital ou une clinique en dehors de la [liste des cliniques médicales suggérées par l'assureur](#). Pour effectuer une demande de remboursement, vous devrez conserver les factures des frais médicaux engagés :

- Soumettez vos réclamations par le biais des [services en ligne de l'assureur](#)  
ou
- imprimez et remplissez le [formulaire de demande de remboursement](#)

## Rappel

Vous êtes considéré comme étant assuré même si vous n'avez pas encore accès à votre carte. Il est toutefois important d'acquitter le plus rapidement possible les frais d'assurances pour éviter des imbroglios avec l'assureur en cas de besoin urgent.

## Questions?

- Réclamation : Contactez directement Desjardins +1 866 838-7580 ou [servicecollectif@dsf.ca](mailto:servicecollectif@dsf.ca)
- Obtention de la carte/no. de contrat, attestation temporaire : [assurances.etrangers@etsmtl.ca](mailto:assurances.etrangers@etsmtl.ca)

## Attention!

Nous vous conseillons  
fortement de  
communiquer avec  
l'assureur **AVANT**  
d'engager des frais !!!

# ASSURANCES - RAMQ

La carte d'assurance-maladie de la Régie de l'Assurance Maladie du Québec (RAMQ) est l'assureur public et elle est la seule exemption possible à l'assurance collective de Desjardins.

## Admissibilité

Pour les étudiants bénéficiant de la sécurité sociale d'un des 11 pays ayant signé une entente de réciprocité : **Belgique**, Danemark, Finlande, **France**, Grèce, Luxembourg, Norvège, Portugal, Roumanie, Serbie, Suède.

Au plus tard le 31 juillet 2023, présentez la carte RAMQ au Bureau de la registraire pour être remboursé des frais d'assurances Desjardins et la pénalité de retard de paiement selon le cas.

## INCLUSION

- Frais médicaux et hospitaliers (au Canada seulement)
- Médicaments sur ordonnance (France, Belgique seulement)

## EXCLUSION

- Soins dentaires et de la vue, lunettes
- Assurance voyage hors Québec
- Assurance rapatriement



# ASSURANCES - RAMQ | SUITE

Avant toutes choses, il est nécessaire d'avoir le **document de la sécurité sociale du pays d'origine** rempli et signé.

Pour la France, il s'agit de :

- Programmes réguliers : SE-401-Q-102
- Programmes d'échange, double-diplôme et co-tutelle : SE-401-Q-106

1. L'inscription se fait [en ligne](#) sur le site de la RAMQ

2. Préparez les [documents demandés](#) en format PDF

- Attestation d'affiliation de votre pays
- Passeport
- Preuve d'inscription à l'ÉTS
  - **France**
    - Programmes réguliers (**SE-401-Q-102**) : récupérer votre attestation d'inscription officielle directement au comptoir du Bureau de la registraire (sans frais)
    - Programmes d'échange, double diplôme et co-tutelle (**SE-401-Q-106**) : vous pouvez utiliser une version non officielle disponible dans MonÉTS (sans frais)
  - **Autres pays** : récupérer votre attestation d'inscription officielle directement au comptoir du Bureau de la registraire (sans frais)
- CAQ et permis d'études pour séjour de plus de 6 mois

3. Remplissez la demande en ligne

# ASSURANCES - RAMQ | SUITE

## MARCHE À SUIVRE AUPRÈS DE L'ÉTS

- › Envoyez la carte ou la lettre d'admissibilité par courriel à [assurances.etrangers@etsmtl.ca](mailto:assurances.etrangers@etsmtl.ca) OU déposez votre carte ou lettre d'admissibilité de la RAMQ au comptoir du Bureau de la registraire **au plus tard le 31 juillet 2023**.

ATTENTION — Les personnes qui n'auront pas déposé leur preuve d'admissibilité avant la date limite [devront payer les frais d'assurance](#) Desjardins ainsi que les pénalités de retard. Ces frais ne sont pas remboursables pour les mois déjà encourus.

Votre carte RAMQ, tout comme vos documents officiels, doit rester valide pour la durée de votre séjour d'études. Prévoir le renouvellement si votre carte va expirer!

# MEMBRES DE LA FAMILLE

Condition de CAQ : maintenir une assurance maladie et hospitalisation canadienne pendant votre séjour pour vous **ET** pour tous les membres de la famille qui vous accompagnent

- Dès leur arrivée au Canada
- Implications importantes lors de demandes futures d'immigration et pour votre sécurité

## Conjoint.e

- Couverture pour visiteurs au Canada à magasiner *selon vos besoins* : Desjardins, Ingle International, Croix Bleue, ...

## Enfant mineur

- Depuis novembre 2021, tous les enfants mineurs qui résident au Québec pendant plus de 6 mois par année sont admissibles à la RAMQ
- Cela inclut alors les enfants en séjour temporaire (ceux de travailleurs étrangers ou d'étudiants internationaux)
- Inscription en ligne sur le [site](#) de la RAMQ



# DÉMARCHE – VALIDER VOTRE CONDITION D'ADMISSION

Si vous avez une admission conditionnelle, vous devrez y répondre dans le délai indiqué dans votre lettre d'admission. Celle-ci sera mise-à-jour dans votre [portail MonÉTS](#) une fois la condition validée.

*ATTENTION - Ne pas répondre aux conditions d'admission mène à l'exclusion!*

Condition(s)	Délai
Vous devez vous inscrire au cours MTR801 et à un cours dont le sigle commence par ENV et réussir ceux-ci avec une moyenne cumulative minimale de 3,0/4,3. Vous ne pouvez pas vous inscrire à des cours dont le sigle commence par GES à votre première session.	Avant le début de la deuxième session
Vous devez effectuer les démarches nécessaires afin que nous recevions, directement de l'établissement où vous avez fait vos études, les relevés de notes officiels ainsi que la preuve de l'obtention du diplôme.	Avant le début de la deuxième session

Questions?

[admission@etsmtl.ca](mailto:admission@etsmtl.ca)

## IMPORTANT

### Documents à fournir

Le Bureau du registraire de l'École de technologie supérieure exige de recevoir le relevé de notes ainsi que la preuve de l'obtention du diplôme **directement** des instances officielles de l'institution ayant émis ces documents. Les copies certifiées conformes transmises par les instances officielles sont acceptées. Il ne doit y avoir aucun intermédiaire entre cet établissement et l'ÉTS.

Votre demande d'admission a été traitée sur la base de copies soumises. Afin de pouvoir vous confirmer une admission définitive, nous devons absolument recevoir ces documents.

**Donc, vous avez la responsabilité de demander à cette institution de nous fournir les documents demandés, par la poste, à l'adresse suivante :**

**École de technologie supérieure  
Bureau du registraire  
1100, rue Notre-Dame Ouest  
Montréal (Québec) H3C 1K3  
CANADA**

Nous n'accepterons aucun document transmis par courriel ou par télécopier.

Dans le cas où cette condition ne serait pas respectée, il vous sera impossible de poursuivre vos études dans notre institution au-delà de votre première session, et ce, aussi longtemps que ces documents ne nous auront pas été fournis, dûment conformes.

Si vous êtes admis à la session :

**Hiver** nous devons recevoir ces documents au plus tard le ➔ **15 avril**  
**Été** nous devons recevoir ces documents au plus tard le ➔ **15 août**  
**Automne** nous devons recevoir ces documents au plus tard le ➔ **15 décembre**

Si vous avez des questions à ce sujet, nous vous invitons à communiquer avec nous par courriel à [admission@etsmtl.ca](mailto:admission@etsmtl.ca).

# DÉMARCHE - INSCRIPTION À VOS COURS

C'est votre responsabilité de vous inscrire aux cours selon la période indiquée dans le [calendrier universitaire](#), et ce à chaque session à l'exception des étudiants en programmes d'échange et des nouveaux étudiants au doctorat.

## Dates importantes – Session d'été 2023

- Période de modifications au choix de cours avec remboursement : du 3 au 16 mai 2023
- Période d'inscription pour la session d'automne 2023 : du 29 mai (8 h) au 13 juin 2023

*ATTENTION — Les dates peuvent changer pour les cours intensifs, vérifier les dates dans votre portail MonÉTS*

## Rappels — Temps plein obligatoire pour les étudiants internationaux

- 1<sup>er</sup> cycle = 12 crédits minimum par session
- 2<sup>e</sup> et 3<sup>e</sup> cycles = 9 crédits minimum par session
- Une session de stage est toujours considérée temps plein

## Questions?

Contactez la [personne-ressource](#) de votre programme

### Rappels - ChemiNot

- Télécharger le logiciel – [lien](#)
- Identifiant : Code d'accès universel (ex. : aa12345)
- Mot de passe : indications sur votre lettre d'admission

Si vous avez oublié votre mot de passe, réinitialisez à partir de [Mon ÉTS](#) ou écrire à [accueilbdr@etsmtl.ca](mailto:accueilbdr@etsmtl.ca)

# DÉMARCHE – PAYER VOS FRAIS DE SCOLARITÉ

Les frais de scolarité de l'ÉTS sont établis par le Gouvernement du Québec et sujets à changement chaque année. Peu importe le mode d'enseignement (présentiel, virtuel, hybride), les frais appliqués sont les mêmes. Votre facture est disponible dans votre portail *MonÉTS* > *Mes documents* > *Relevé d'inscription – facture*

- Une facture par session, en fonction du nombre de crédits inscrits ;
- Lors d'une modification (ex.: ajout d'un cours, annulation des contributions volontaires,...), la facture peut prendre 24 à 48h avant d'être ajustée.

## Respectez les dates limites de paiement pour éviter les pénalités de 30\$

- 5 mai 2023 : 1<sup>er</sup> versement (voir montant minimal requis)
- 16 mai 2023 : Fin de la période de modification avec remboursement
- 9 juin 2023 : 2<sup>e</sup> versement (le cas échéant)

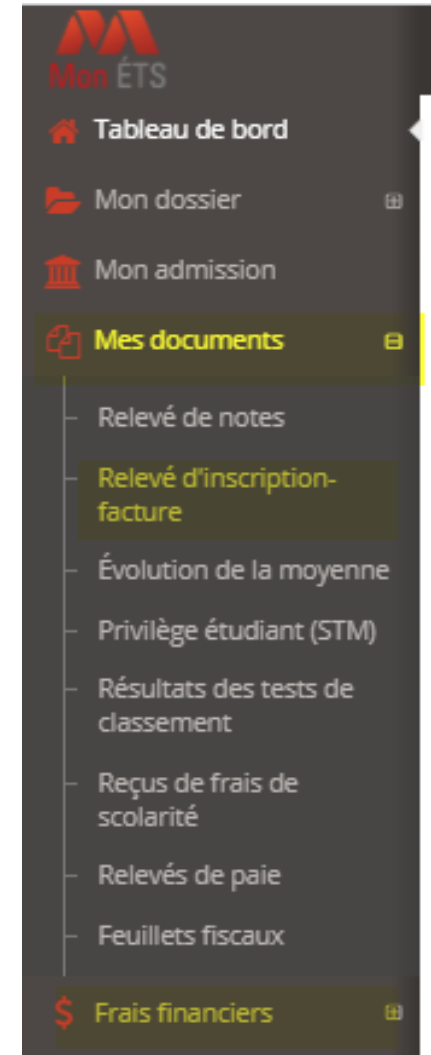
*ATTENTION – Si vous n'avez pas acquitté 50 % ou plus des frais de scolarité de la session après la deuxième date limite de paiement, vous n'aurez pas accès à l'inscription à l'automne 2023, et certains accès seront aussi bloqués (ex. : documents officiels).*

## Comment faire le paiement

- Du Canada : Plusieurs options, dont le paiement par votre institution bancaire (environ 48 h pour la réception des fonds)
- Hors Canada : Via le portail CIBC

## Autres questions sur la facturation ou le paiement?

Consultez notre [FAQ sur le paiement des frais de scolarité](#) ou contactez [accueilbdr@etsmtl.ca](mailto:accueilbdr@etsmtl.ca)



# COMPTE BANCAIRE

Si vous étudiez au Québec pour plus d'une session d'études, l'ouverture d'un compte bancaire québécois s'avère indispensable!

## Comment ouvrir un compte en banque?

- Prendre rendez-vous dans une institution financière
- Documents généralement demandés : passeport, une autre pièce d'identité avec photo, preuve d'inscription avec adresse à Montréal, permis d'études.

## Quelle banque choisir?

Les banques canadiennes sont toutes réglementées par le gouvernement fédéral, donc très similaires. Posez les questions suivantes : *Coûts des transferts internationaux? Forfait pour étudiants? Succursale ou guichet près de votre lieu de résidence? Frais d'utilisation?*

## Banques à proximité de l'ÉTS

- Desjardins (rez-de-chaussée de la Maison des étudiants)
- Banque TD, BMO, RBC



# NUMÉRO D'ASSURANCE SOCIALE

## Qu'est-ce qu'un numéro d'assurance sociale?

- Le numéro d'assurance sociale (NAS) est un numéro à 9 chiffres requis pour travailler au Canada. À titre de nouvel arrivant, c'est votre responsabilité de présenter votre demande de NAS ;
- Le NAS est gratuit;
- Le NAS doit être renouvelé au même titre que votre permis d'études, le cas échéant. Les informations ci-dessous s'appliquent pour une nouvelle demande ET pour une demande de prolongation.

## Comment faire une demande de NAS?

- Présentez une demande en ligne à [sin-nas.canada.ca/fr/Sin/](https://sin-nas.canada.ca/fr/Sin/) dès que possible, délais de 20 jours ;
- Il est aussi possible de faire une demande par la poste ou en personne, mais vous devrez alors présenter des documents originiaux ;
- Si vous choisissez présenter votre demande en personne, il est fortement suggéré de prendre un [rendez-vous en ligne](#) avant de vous présenter dans un Centre de Service Canada.

## Quels documents sont requis?

- *Passeport, preuve d'adresse au Canada, permis d'études* (celui-ci doit comporter la condition que vous êtes autorisé à travailler au Canada. Si vous ne détenez pas cette condition, contactez-nous à [international@etsmtl.ca](mailto:international@etsmtl.ca))

Allez à [sin-nas.canada.ca/fr/Sin/](https://sin-nas.canada.ca/fr/Sin/)  
pour compléter votre demande.



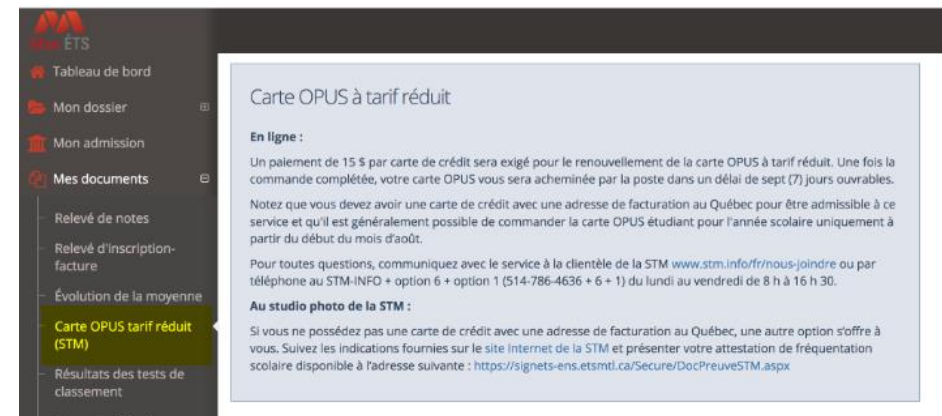
# DÉMARCHE - CARTE DE TRANSPORT

## Carte OPUS

- › Accès au transport en commun sur l'île de Montréal (métro, autobus)
- › Carte rechargeable avec différents titres (4 mois, mensuel, hebdo, journalier, passages simples)

## Tarif réduit pour étudiantes et étudiants

- › 220\$ pour 4 mois + 15\$ pour l'obtention de la carte
- › Demande en ligne via MonÉTS
  - › Vous devez avoir téléchargé votre photo et mis à jour votre adresse à Montréal, être inscrit à temps plein et avoir une carte de crédit
  - › Au studio photo de la STM à la station Berri-UQAM (voir la [liste des documents demandés](#))
- › Rabais sur les titres de transport à la [Coop ÉTS](#) (193\$ pour 4 mois)



The screenshot shows the MonÉTS user interface. On the left is a navigation menu with items like 'Tableau de bord', 'Mon dossier', 'Mon admission', 'Mes documents', 'Relevé de notes', 'Relevé d'inscription-facture', 'Évolution de la moyenne', 'Carte OPUS tarif réduit (STM)', and 'Résultats des tests de classement'. The 'Carte OPUS tarif réduit (STM)' item is highlighted in yellow. The main content area displays the title 'Carte OPUS à tarif réduit' and provides information about the reduced rate card, including online ordering details and the location of the STM photo studio.

**Carte OPUS à tarif réduit**

**En ligne :**

Un paiement de 15 \$ par carte de crédit sera exigé pour le renouvellement de la carte OPUS à tarif réduit. Une fois la commande complétée, votre carte OPUS vous sera acheminée par la poste dans un délai de sept (7) jours ouvrables.

Notez que vous devez avoir une carte de crédit avec une adresse de facturation au Québec pour être admissible à ce service et qu'il est généralement possible de commander la carte OPUS étudiant pour l'année scolaire uniquement à partir du début du mois d'août.

Pour toutes questions, communiquez avec le service à la clientèle de la STM [www.stm.info/fr/nous-joindre](http://www.stm.info/fr/nous-joindre) ou par téléphone au STM-INFO + option 6 + option 1 (514-786-4636 + 6 + 1) du lundi au vendredi de 8 h à 16 h 30.

**Au studio photo de la STM :**

Si vous ne possédez pas une carte de crédit avec une adresse de facturation au Québec, une autre option s'offre à vous. Suivez les indications fournies sur le site Internet de la STM et présenter votre attestation de fréquentation scolaire disponible à l'adresse suivante : <https://signets-ens.etsmtl.ca/Secure/DocPreuveSTM.aspx>

# DÉMARCHE - LOGEMENT

## RAPPELS IMPORTANT

- Signer un bail est un contrat légal, il est donc primordial pour vous de [connaître vos droits en matière de logement](#).
- Vous n'avez pas à fournir votre NAS à votre propriétaire!
- Si vous consentez à faire un dépôt de sécurité ou faites des paiements en argent comptant, assurez-vous de garder une trace écrite et signée.
- Avant d'aménager avec des colocataires, parlez-vous et assurez vous que vous avez le même rythme et hygiène de vie!

Si vous n'avez pas encore trouvé d'hébergement à long terme, explorez les différents sites web ou réseaux sociaux sur lesquels sont généralement affichés les logement vacants ou les recherches de colocataires. Par exemple :

- [Kijiji.ca](#)
- [Craigslist](#)
- [Logements étudiants à Montréal](#)
- [PVTistes à Montréal : logements et colocations](#)

## Besoin d'aide?

- Contactez notre [service d'aide à la recherche de logement](#)

# ET MAINTENANT?

## AUJOURD'HUI

12 h : Séance d'accueil pour tous les nouveaux étudiants aux cycles supérieurs - ici dans le A-1600

13 h 30 : Atelier sur le cheminement à la maîtrise avec projet – ici dans le A-1600

13 h 30 : Atelier sur le cheminement à la maîtrise recherche, A-1300

15 h 30 : Visites guidées de l'ÉTS, départ du A-1600

17 h à 19 h : Cocktail de la rentrée dans l'Espace des Pas perdus (à côté du A-1600)

Retrouvez toutes les autres activités sur notre [Info-Rentrée](#)



**4 à 7 CONTACT**  
Pour les étudiantes et les étudiants de l'international

AU MENU:

- Des rencontres enrichissantes avec d'autres personnes étudiantes
- De la musique du club étudiant l'Exutoire!
- De la bière du club étudiant GénieALE
- Des jeux, des grignotines et plus !

**LEU :** Salle Des pas perdus A-1604

**DATE :** 4 mai 2023

**HEURES :** 16 h 00 à 19 h 00

**INFORMATIONS**  
L'équipe des Services à la vie étudiante (SVE)

**INSCRIPTIONS**  
Non requise

**Vivez la rentrée**  
ÉTÉ 2023



**Merci de compléter notre sondage d'appréciation.**  
**Vous participer présentement à la séance d'information spécifique pour les étudiantes et étudiants internationaux aux cycles supérieurs**



# ET APRÈS?

Vous trouverez à l'ÉTS un éventail de services afin de faciliter votre intégration au Québec. Tout au long de l'année, divers ateliers et activités sont organisés.

Consultez :

- l'horaire des [séances d'information pour les nouveaux admis](#)
- le [calendrier des événements](#)
- le bulletin d'information de la vie étudiante [Interface](#)

*Bon succès, bon séjour!*

# QUESTIONS?